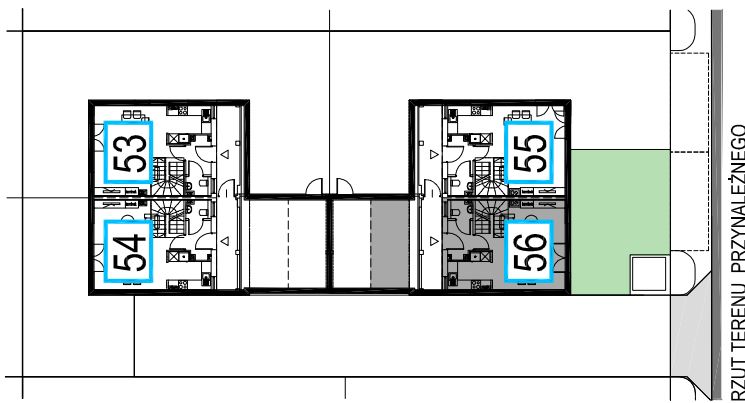
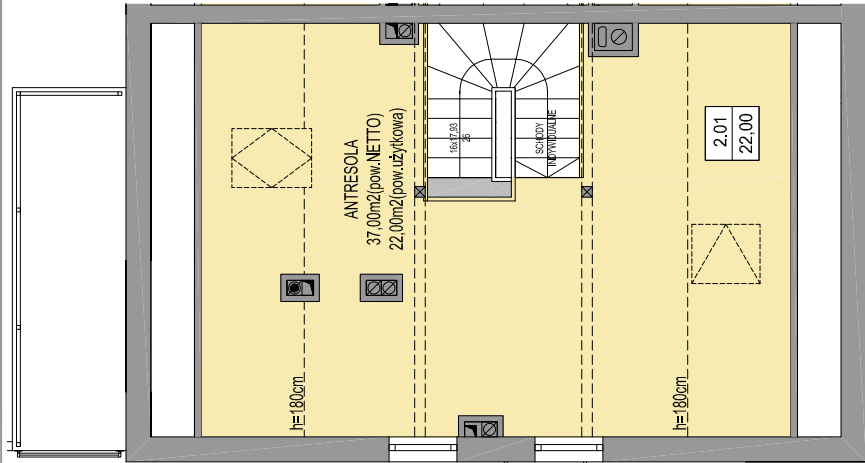
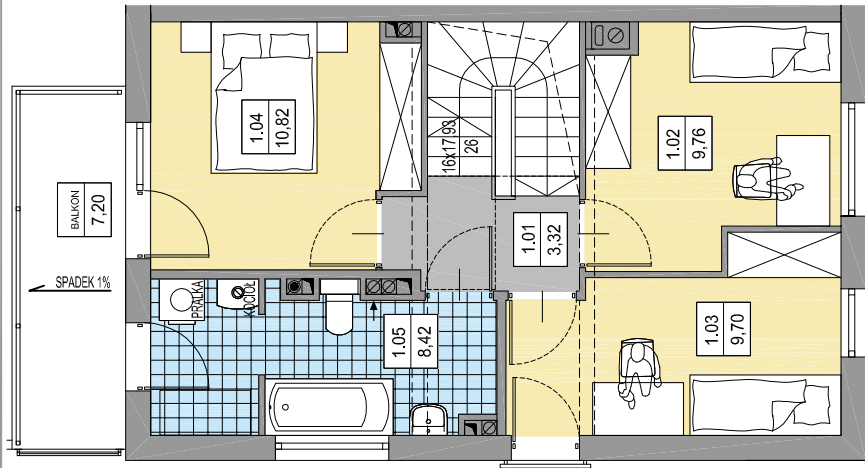
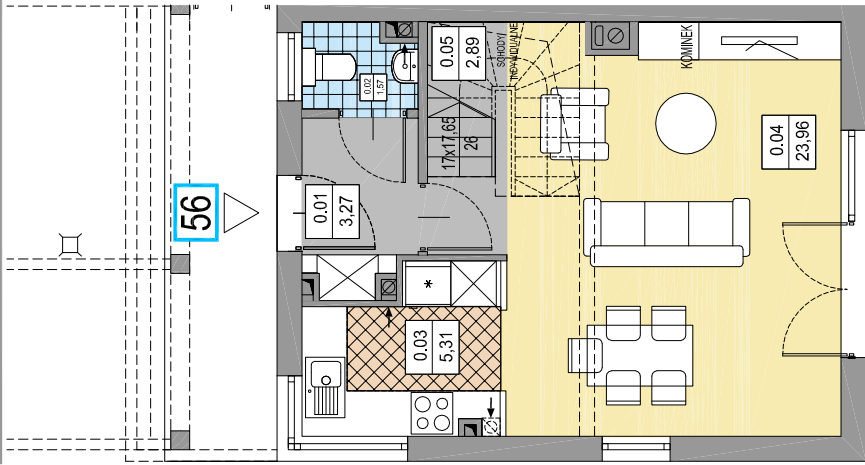


NUMER LOKALU	POWIERZCHNIA UŻYTKOWA	POWIERZCHNIA OGRÓDKA
<b>56</b>	<b>101,02mkw</b>	<b>47mkw</b>

\* rysunek poglądowy. W celu weryfikacji szczegółowych wymiarów należy zapoznać się z projektem budowlanym.

### RZUTY LOKALU - LOKAL TYPU M1

### ORIENTACJA



#### RZUT PARTERU



#### ZESTAWIENIE POWIERZCHNI - PARTER:

0.01 SIEN	3,27m <sup>2</sup>
0.02 TOALETA	1,57m <sup>2</sup>
0.03 ANEKS KUCHENNY	5,31m <sup>2</sup>
0.04 SALON+JADALNIA	23,96m <sup>2</sup>
0.05 KOMUNIKACJA (SCHODY)	2,89m <sup>2</sup>
<b>RAZEM:</b>	<b>37,00m<sup>2</sup></b>

#### RZUT PIĘTRA

#### ZESTAWIENIE POWIERZCHNI - PIĘTRO:

1.01 PRZEDPOKÓJ	3,32m <sup>2</sup>
1.02 POKÓJ	9,76m <sup>2</sup>
1.03 POKÓJ	9,70m <sup>2</sup>
1.04 POKÓJ	10,82m <sup>2</sup>
1.05 ŁAZIENKA+PRALNIA	8,42m <sup>2</sup>
<b>RAZEM:</b>	<b>42,02m<sup>2</sup></b>

#### RZUT ANTRESOLI

#### ZESTAWIENIE POWIERZCHNI - ANTRESOLA:

2.01 ANTRESOLA	22,00m <sup>2</sup>
<b>RAZEM:</b>	<b>22,00m<sup>2</sup></b>

#### ZESTAWIENIE POWIERZCHNI:

PARTER:	37,00 MKW
PIĘTRO -	42,02 MKW
ANTRESOLA -	22,00 MKW

#### LOKAL NR 56 - 101,02mkw

+WIATA GARAŻOWA -	15,77 MKW
+BALKON -	7,20 MKW