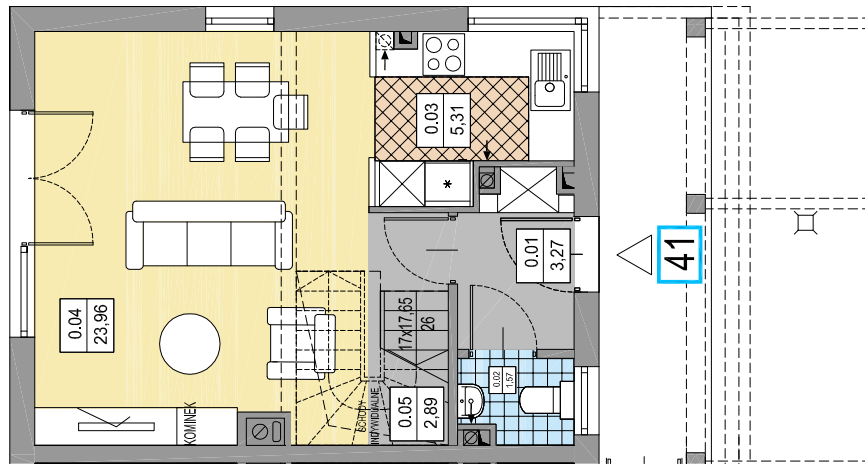


| | | |
|--------------|-----------------------|----------------------|
| NUMER LOKALU | POWIERZCHNIA UŻYTKOWA | POWIERZCHNIA OGRÓDKA |
| 41 | 101,02mkw | 53mkw |

* rysunek poglądowy. W celu weryfikacji szczegółowych wymiarów należy zapoznać się z projektem budowlanym.

RZUTY LOKALU - LOKAL TYPU M1

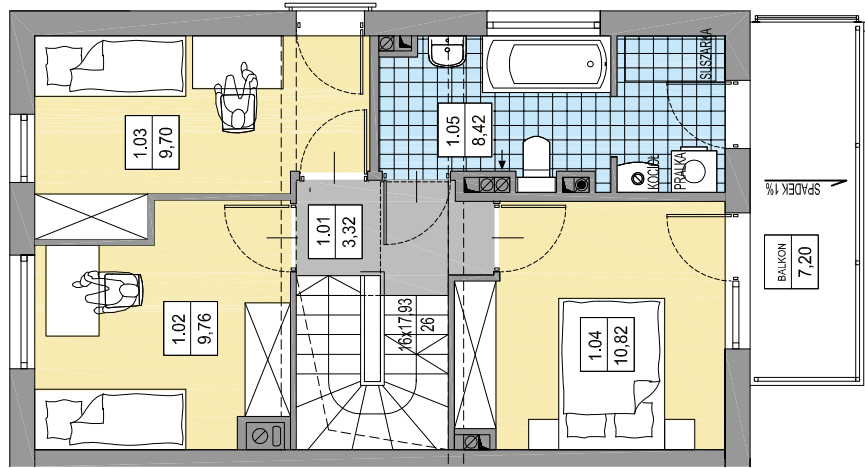
ORIENTACJA



RZUT PARTERU

ZESTAWIENIE POWIERZCHNI - PARTER:

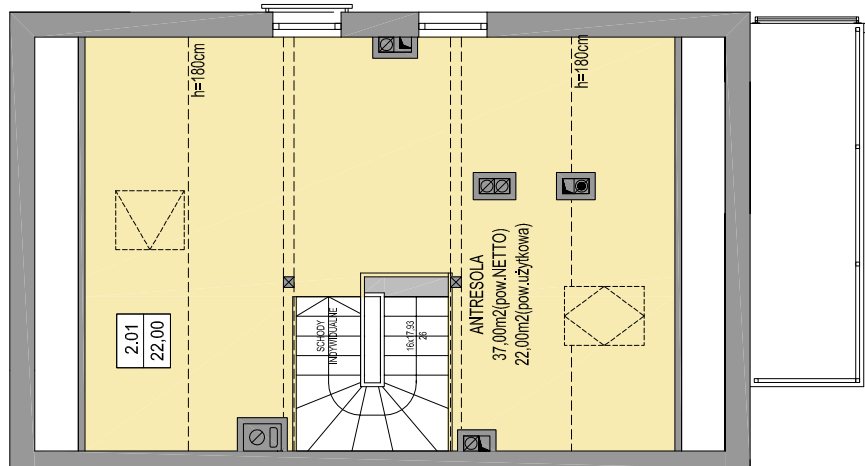
| | |
|---------------------------|---------------------------|
| 0.01 SIEN | 3,27m ² |
| 0.02 TOALETA | 1,57m ² |
| 0.03 ANEKS KUCHENNY | 5,31m ² |
| 0.04 SALON+JADALNIA | 23,96m ² |
| 0.05 KOMUNIKACJA (SCHODY) | 2,89m ² |
| RAZEM: | 37,00m² |



RZUT PIĘTRA

ZESTAWIENIE POWIERZCHNI - PIĘTRO:

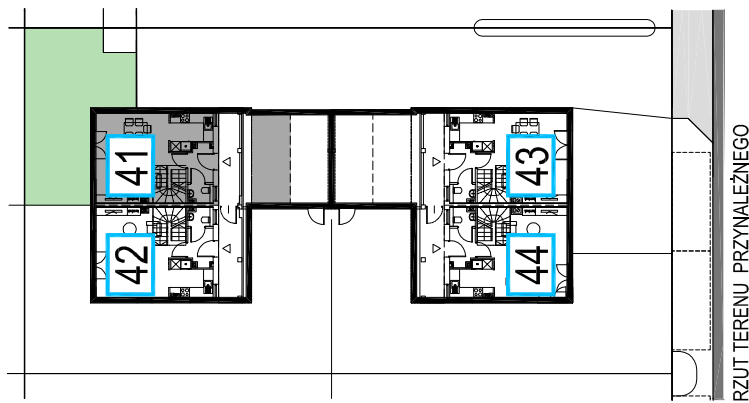
| | |
|-----------------------|---------------------------|
| 1.01 PRZEDPOKÓJ | 3,32m ² |
| 1.02 POKÓJ | 9,76m ² |
| 1.03 POKÓJ | 9,70m ² |
| 1.04 POKÓJ | 10,82m ² |
| 1.05 ŁAZIENKA+PRALNIA | 8,42m ² |
| RAZEM: | 42,02m² |



RZUT ANTRESOLI

ZESTAWIENIE POWIERZCHNI - ANTRESOLA:

| | |
|----------------|---------------------------|
| 2.01 ANTRESOLA | 22,00m ² |
| RAZEM: | 22,00m² |



RZUT TERENU PRZYNALEŻNEGO

ZESTAWIENIE POWIERZCHNI:

| | |
|-------------|-----------|
| PARTER: | 37,00 MKW |
| PIĘTRO - | 42,02 MKW |
| ANTRESOLA - | 22,00 MKW |

LOKAL NR41 - 101,02mkw

| | |
|-------------------|-----------|
| +WIATA GARAŻOWA - | 15,77 MKW |
| +BALKON - | 7,20 MKW |